



















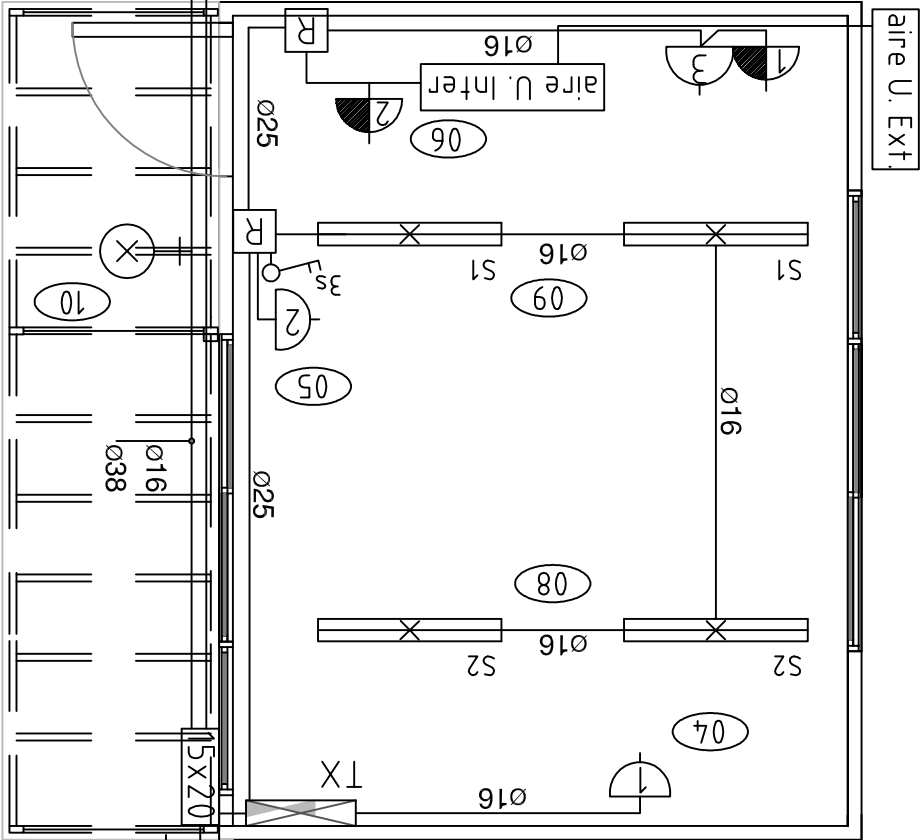


AULAS DE DOS MÓDULOS

## REFERENCIAS

	PROTECCION POR SOBRETENSIONES		REGISTRO
	TOTAL COMPUSTO POR $n_{max}$		TOTAL COMPUSTO POR $n_{max}$
	MODULOS SOLIDU		MODULOS de 3 en LINEA
			CALA CONEXIONADO O REGISTRO
			
			
			
			
			
			



## A MÓDULO: aulas dobles

0804	ALUMS DOBLES PREFABRICADAS	TECNOLOGIA	2014
		ESCALA	179
		LAMINA	
PLANO PLANTA			
PLANTA			
		EL01	